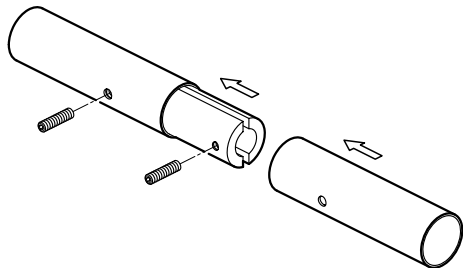


EMENDA PARA TUBO REDONDO

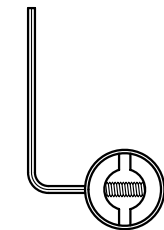


1- Encaixe uma das extremidades da Emenda no tubo redondo, alinhando os furos.

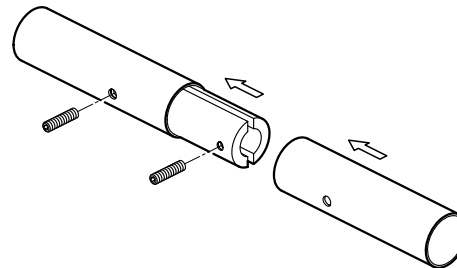
2- Coloque o parafuso no furo do tubo e parafuse-o na emenda até encostar na outra parte da Emenda.

3- Encaixe o outro tubo e proceda da mesma maneira.

4- Com o auxílio da chave Allen aperte os parafusos até dar firmeza ao conjunto.



EMENDA PARA TUBO REDONDO

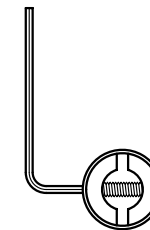


1- Encaixe uma das extremidades da Emenda no tubo redondo, alinhando os furos.

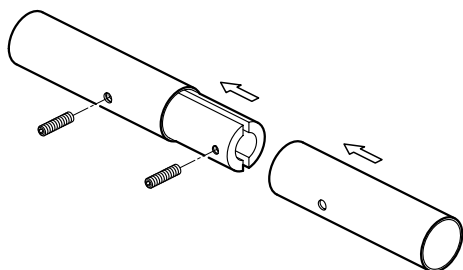
2- Coloque o parafuso no furo do tubo e parafuse-o na emenda até encostar na outra parte da Emenda.

3- Encaixe o outro tubo e proceda da mesma maneira.

4- Com o auxílio da chave Allen aperte os parafusos até dar firmeza ao conjunto.



EMENDA PARA TUBO REDONDO

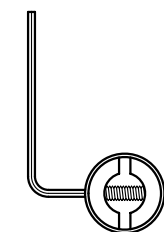


1- Encaixe uma das extremidades da Emenda no tubo redondo, alinhando os furos.

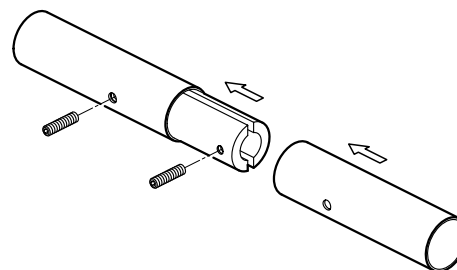
2- Coloque o parafuso no furo do tubo e parafuse-o na emenda até encostar na outra parte da Emenda.

3- Encaixe o outro tubo e proceda da mesma maneira.

4- Com o auxílio da chave Allen aperte os parafusos até dar firmeza ao conjunto.



EMENDA PARA TUBO REDONDO



1- Encaixe uma das extremidades da Emenda no tubo redondo, alinhando os furos.

2- Coloque o parafuso no furo do tubo e parafuse-o na emenda até encostar na outra parte da Emenda.

3- Encaixe o outro tubo e proceda da mesma maneira.

4- Com o auxílio da chave Allen aperte os parafusos até dar firmeza ao conjunto.

